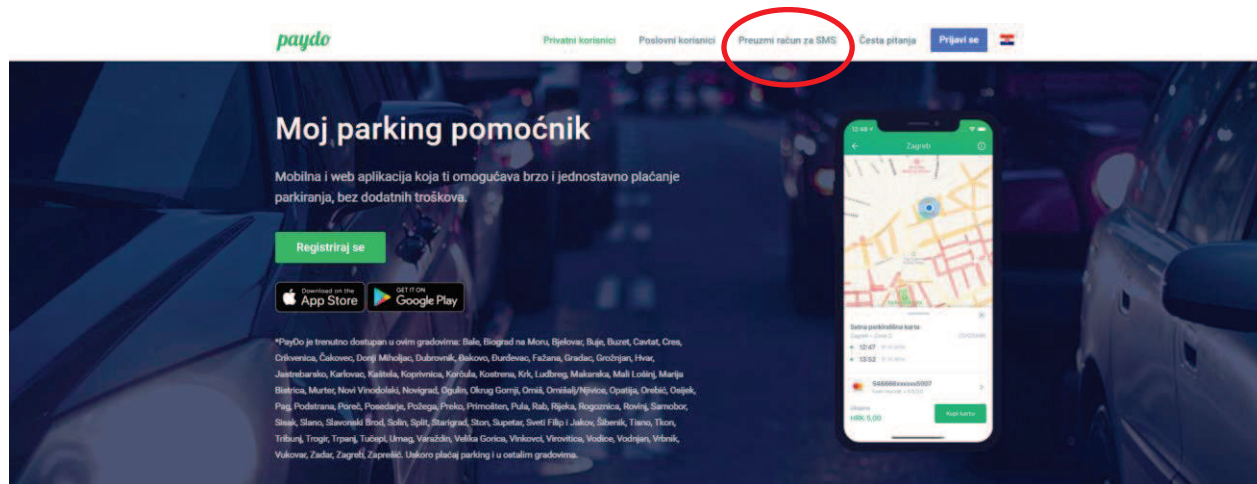



1. www.paydo.hr → Preuzmi račun za SMS





2. Za preuzimanje računa potrebno je upisati tražene podatke



Tvoj PayDo te čeka!

Plati parking i uštedi novac i vrijeme.





[Provjeri račun](#) [Odabir tipa računa](#) [Podaci o kupcu](#) [Preuzimanje računa](#)

Provjeri račun

Prilikom obavljene kupovine putem SMS-a trebali biste dobiti broj transakcije/PIN. Kako biste preuzeli račun potrebno je navedeni broj transakcije upisati u polje "Broj transakcije", te popuniti polja "Registarska oznaka" i "Datum kupnje".

Nastavi

POZOR!

Prema Zakonu o fiskalizaciji u prometu gotovinom svaki samoposlužni uređaj mora provoditi fiskalizaciju prodaje putem samoposlužnog uređaja. Nefiskaliziranje prodaje putem samoposlužnog uređaja kažnjivo je po Zakonu.

Ministarstvo financija
 Porezna uprava

Obveznik fiskalizacije: Paydo services d.o.o.
 ISU (identifikator samoposlužnog uređaja): 900619@70
 Oznaka poslovnog prostora: 103